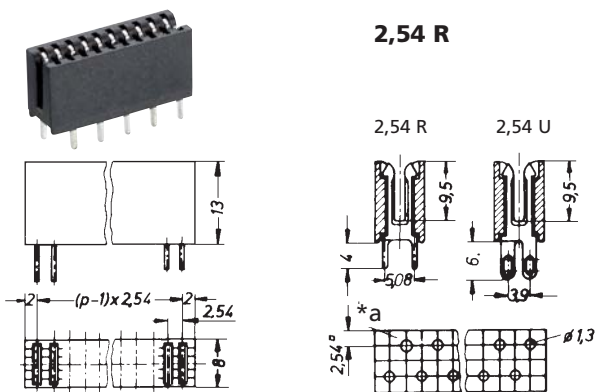
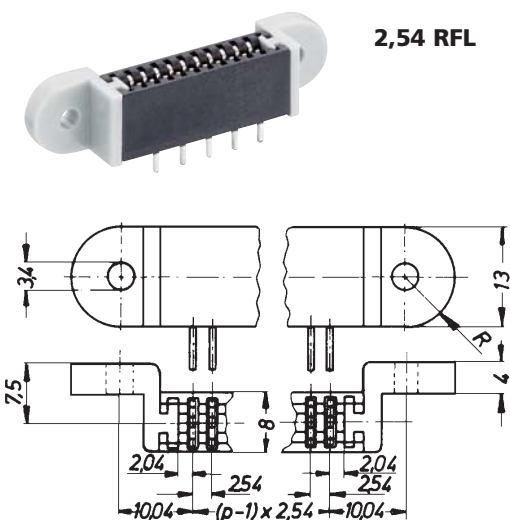
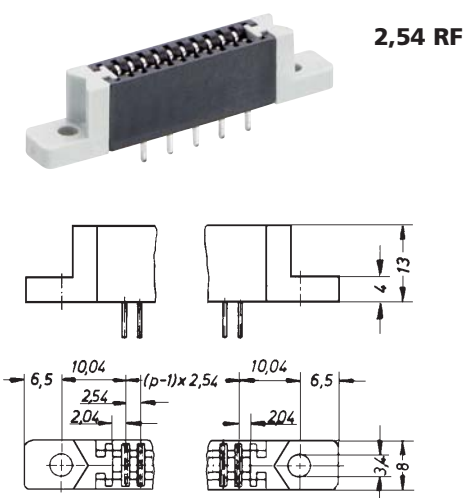




Leiterplatten-Direktsteckverbinder, Raster 2,54 mm Direct connectors for printed circuit boards, pitch 2.54 mm Connecteurs directs pour cartes imprimées, pas 2,54 mm



*a Lochbild in der Leiterplatte, von der Lötseite gesehen
 printed circuit board layout, solder side view
 modèle de la carte imprimée, vue du côté à équiper



Bestellbezeichnung Designation Désignation	Polzahl poles pôles	Verpackungseinheit Package unit Unité d'emballage
2,54 R	3-63	200
2,54 U	3-63	200
2,54 RF	3-61	200
2,54 UF	3-61	200
2,54 RFL	3-61	200
2,54 UFL	3-61	200

Verpackung: lose im Karton
 Packaging: in bulk, in a cardboard box
 Emballage: en vrac, dans un carton

2,54 R	2,54 U
2,54 RF	2,54 UF
2,54 RFL	2,54 UFL

Buchsenleiste für direktes Stecken, mit und ohne vormontiertem Flanschpaar F/FL
 2,54 R(...): mit Lötstiften
 2,54 U(...): mit Lötösen

1. Temperaturbereich	-25 °C/+100 °C
2. Werkstoffe	
Kontaktträger	PPO
Flansch	PC
Kontaktfeder	CuSn, vernickelt und verzinkt
3. Mechanische Daten	
Kontaktierung mit	Leiterplatte 1,5 ± 0,14 mm
4. Elektrische Daten	
Durchgangswiderstand	≤ 3 mΩ
Bemessungsstrom	5 A
Bemessungsspannung ¹	250 V AC
Prüfspannung	≥ 1,5 kV eff.
¹	nach DIN EN 60664/IEC 60664

2,54 R	2,54 U
2,54 RF	2,54 UF
2,54 RFL	2,54 UFL

Socket board for direct mating, with and without mounted pair of flanges F/FL
 2,54 R(...): with solder pins
 2,54 U(...): with solder eyes

1. Temperature range	-25 °C/+100 °C
2. Materials	
Insulating body	PPO
Flange	PC
Contact spring	CuSn, nickeled and tinned
3. Mechanical data	
Mating with	printed circuit board 1.5 ± 0.14 mm
4. Electrical data	
Contact resistance	≤ 3 mΩ
Rated current	5 A
Rated voltage ¹	250 V AC
Test voltage	≥ 1.5 kV eff.
¹	according to DIN EN 60664/IEC 60664

2,54 R	2,54 U
2,54 RF	2,54 UF
2,54 RFL	2,54 UFL

Réglette à prises femelles pour enfichage direct, avec et sans collets F/FL attachés
 2,54 R(...): avec plots à souder
 2,54 U(...): avec cosses à souder

1. Température d'utilisation	-25 °C/+100 °C
2. Matériaux	
Corps isolant	PPO
Collet	PC
Ressort de contact	CuSn, nickelé et étamé
3. Caractéristiques mécaniques	
Raccordement avec	carte imprimée 1,5 ± 0,14 mm
4. Caractéristiques électriques	
Résistance de contact	≤ 3 mΩ
Courant assigné	5 A
Tension assignée ¹	250 V AC
Tension d'essai	≥ 1,5 kV eff.
¹	suyvant DIN EN 60664/CEI 60664